



✉ u. Cementowa 8a,
22-170 Rejowiec Fabryczny
☎ 502-115-086
✉ fundacjareybudhelp@gmail.com

Prace Badawcze **REYBUDHELP** FOUNDATION nr 3/2023

Tytuł opracowania

Frekwencja mieszkańców Rejowca Fabrycznego w wyborach do Sejmu i Senatu Rzeczypospolitej Polskiej 2023 r. oraz w referendum ogólnokrajowym.

Omówienie i analiza frekwencji wyborczej.

Opracowanie i analiza wyników: Katarzyna Zera

Opracowano na podstawie danych ze strony www.wybory.gov.pl

REJOWIEC FABRYCZNY, PAŹDZIERNIK 2023

Spis treści

1. Cel i podstawa badań	3
2. Frekwencja w Polsce	3
3. Komisje Obwodowe w Rejowcu Fabrycznym	3
4. Analiza frekwencji wyborczej	4
5. Analiza frekwencji w referendum	9
6. Wnioski.....	10

1. Cel i podstawa badań

Fundacja REYBUDHELP przeprowadziła na początku października ankietę dotyczącą frekwencji wyborczej wśród mieszkańców Rejowca Fabrycznego. Ważną informacją jest zatem jaka jest obecnie realna frekwencja w wyborach do Sejmu i Senatu wśród mieszkańców naszego miasteczka.

Celem jest poznanie frekwencji wyborczej w każdym z trzech Okręgów Wyborczych. Omówiona zostanie frekwencja zarówno w wyborach do Sejmu i Senatu jak i frekwencja w referendum. Porównane zostaną również wyniki frekwencji ogólnokrajowej z lokalną rejowiecką. Analizie poddane będą wnioski z badania frekwencji oraz wnioski z poprzednich badań przeprowadzonych przez fundację na temat frekwencji wyborczej.

Podstawą badań są wyniki frekwencji przedstawione przez Komisje Wyborcze w każdym z trzech Okręgów Wyborczych w mieście Rejowiec Fabryczny, zamieszczone m.in. na stronie internetowej www.wybory.gov.pl.

2. Frekwencja w Polsce

Głosowanie w wyborach do Sejmu i Senatu odbyło się 15 października 2023 r. między godziną 7:00 a 21:00.

Frekwencja w Polsce w tych wyborach wynosiła odpowiednio:

- w wyborach do Sejmu wyniosła 74,38%
- w wyborach do Senatu wyniosła 74,31%

W mieście Rejowiec Fabryczny frekwencja była niższa we wszystkich Okręgach Wyborczych.

Frekwencja w referendum ogólnokrajowym 2023 r. była wyższa lub niższa w zależności od Obwodu głosowania.

3. Komisje Obwodowe w Rejowcu Fabrycznym

W Rejowcu Fabrycznym znajdują się 3 Komisje Obwodowe zlokalizowane w następujących miejscach:

- a) Centrum Aktywności Społeczno-Gospodarczej "Stara Kotłownia":

Do Obwodu tego przynależą mieszkańcy Rejowca zamieszkujący przy ulicach: Jana Pawła II, Mikołaja Kopernika, Krańcowa, Krótka, Kwiatowa, Gabriela Narutowicza, Piaskowa, Pogodna, Polna, Bolesława Prusa, Marii Skłodowskiej-Curie, Słoneczna, Targowa, Unicka, Wschodnia, Spokojna, Spółdzielcza.

b) Szkoła Podstawowa im. Mikołaja Reja:

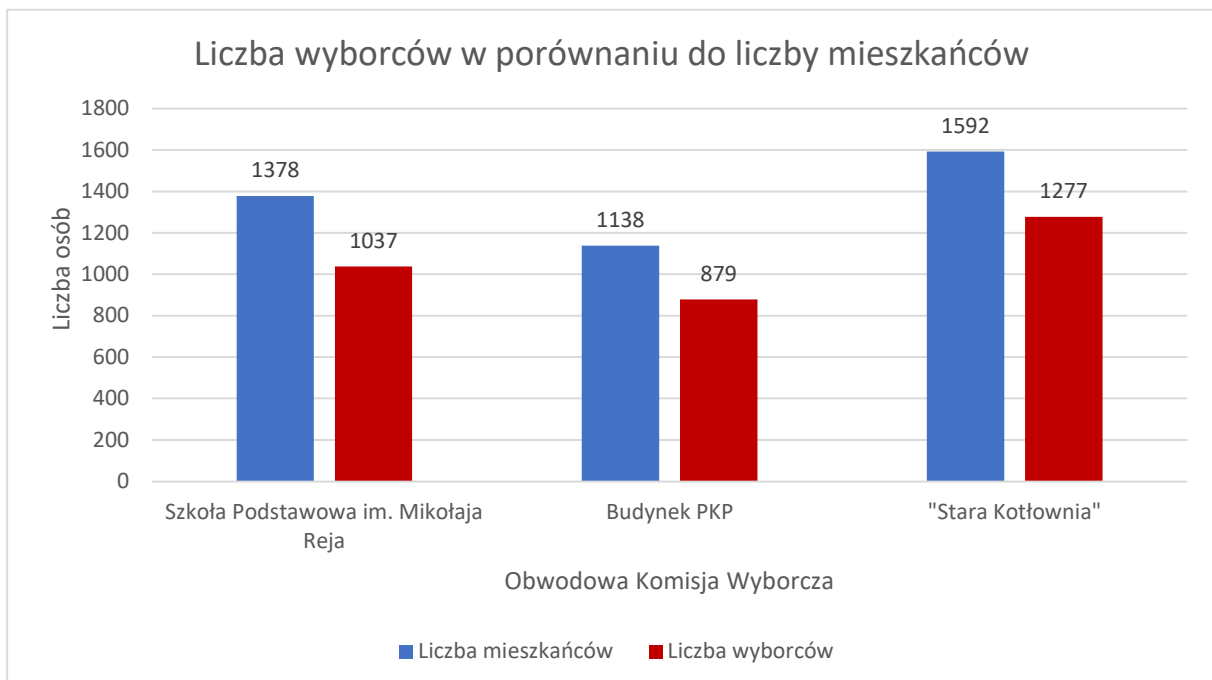
Do Obwodu tego przynależą mieszkańcy Rejowca zamieszkujący ulice: Cementowa, Fryderyka Chopina, Fabryczna, Bartosza Głowackiego, Ludwika Hirszfelda, Tadeusza Kościuszki, Józefa Ignacego Kraszewskiego, Lubelska od nr 10A do nr 60A, Adama Mickiewicza, Parkowa, Mikołaja Reja, Robotnicza, Juliusza Słowackiego, Tysiąclecia, Wspólna, Stefana Żeromskiego.

c) Budynku PKP :

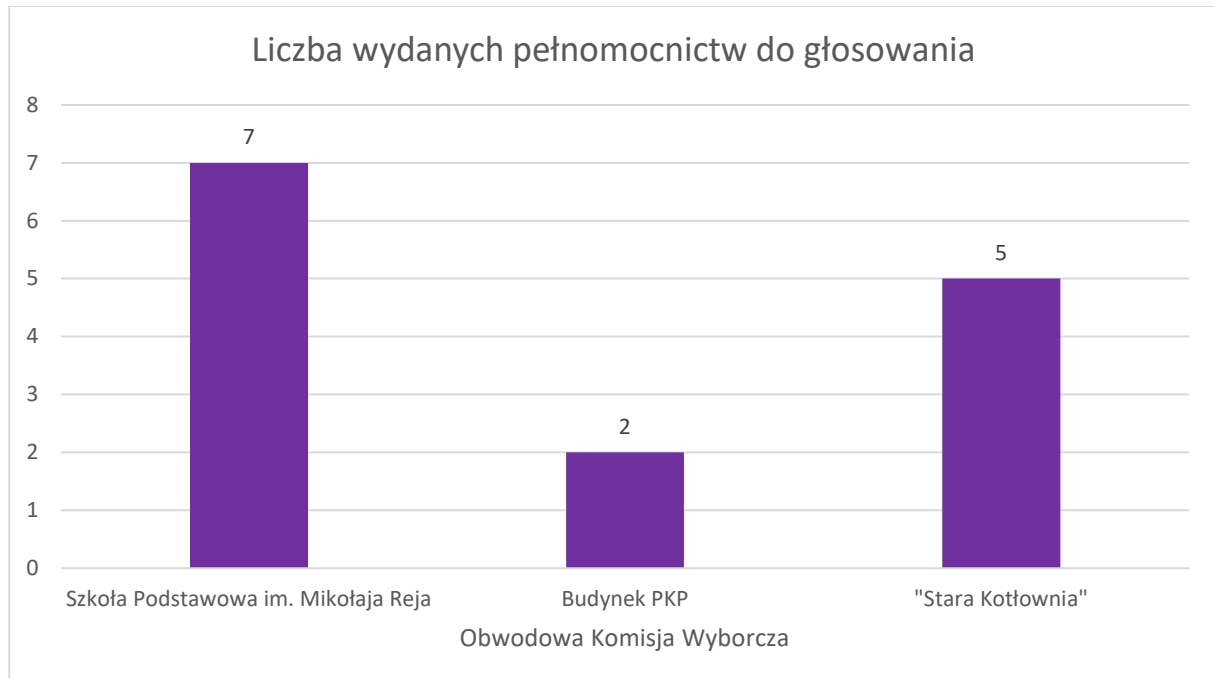
Do Obwodu tego przynależą mieszkańcy Rejowca zamieszkujący ulice: Boczna, Cicha, Chełmska, Dworcowa, Działkowa, Kolejowa, Leśna, Lubelska od nr 1 do nr 4, Szkolna, Wiejska, Złota.

4. Analiza frekwencji wyborczej

Najliczniejszym Obwodem Wyborczym był ten w lokalu „Stara Kotłownia” – liczba mieszkańców wynosi w nim 1592 osoby, a liczba osób uprawnionych do głosowania to 1277. Kolejnym co do wielkości jest ten w lokalu Szkoły Podstawowej – ilość mieszkańców to 1378, a osób uprawnionych do głosowania 1037. Najmniej licznym jest okręg usytuowany w budynku PKP – ilość mieszkańców wynosi 1138, a ilość osób uprawnionych do głosowania to 879.

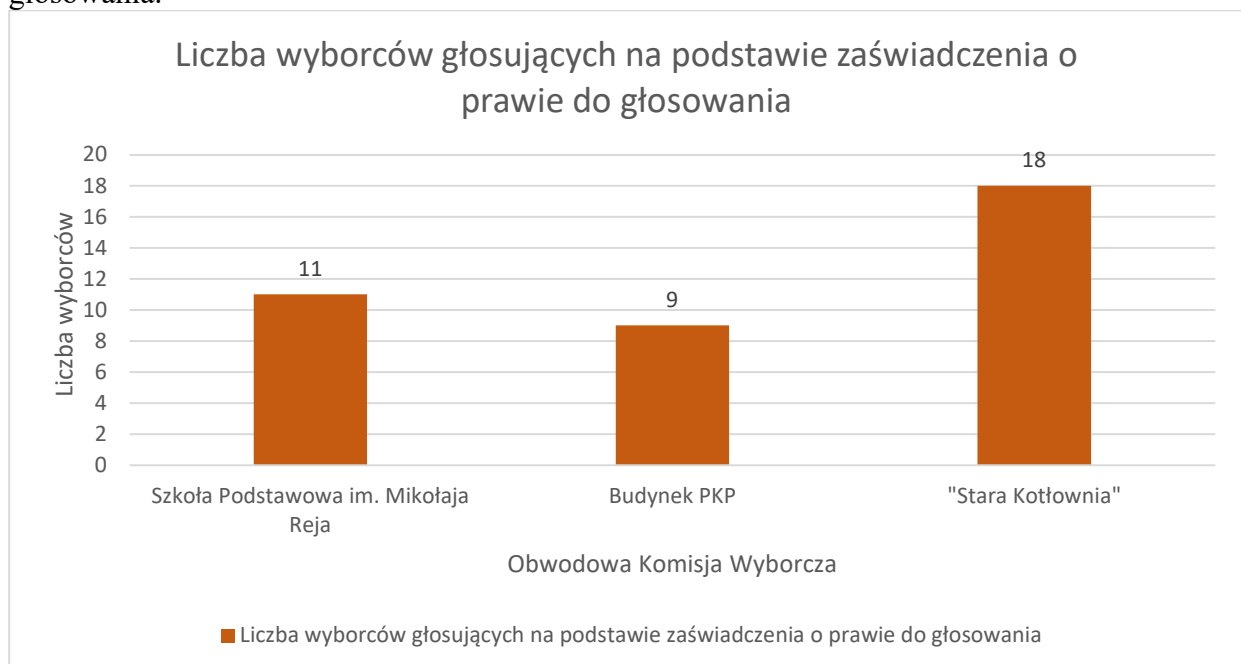


W Rejowcu Fabrycznym niektórzy mieszkańcy głosowali przez pełnomocników.



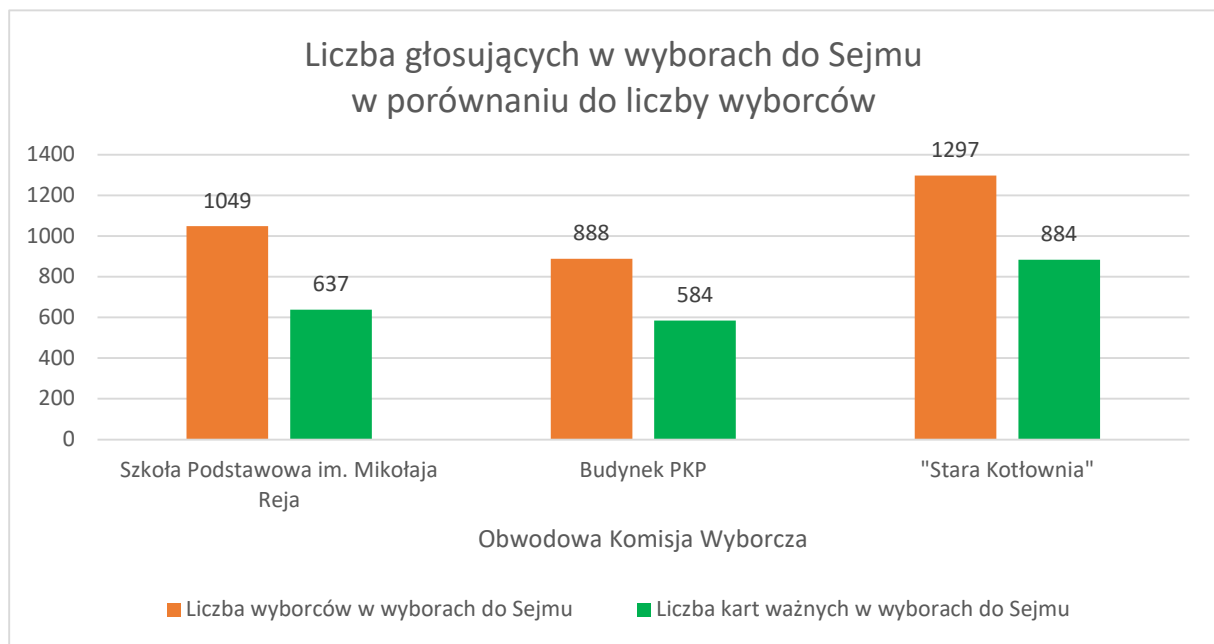
Najwięcej pełnomocnictw do głosowania zostało wydanych do lokalu wyborczego przy Szkole Podstawowej – 7, następnie w „Starej Kotłowni” – 5 i w budynku PKP – 2.

W Rejowcu Fabrycznym wyborcy głosowali również na podstawie zaświadczeń o prawie do głosowania.

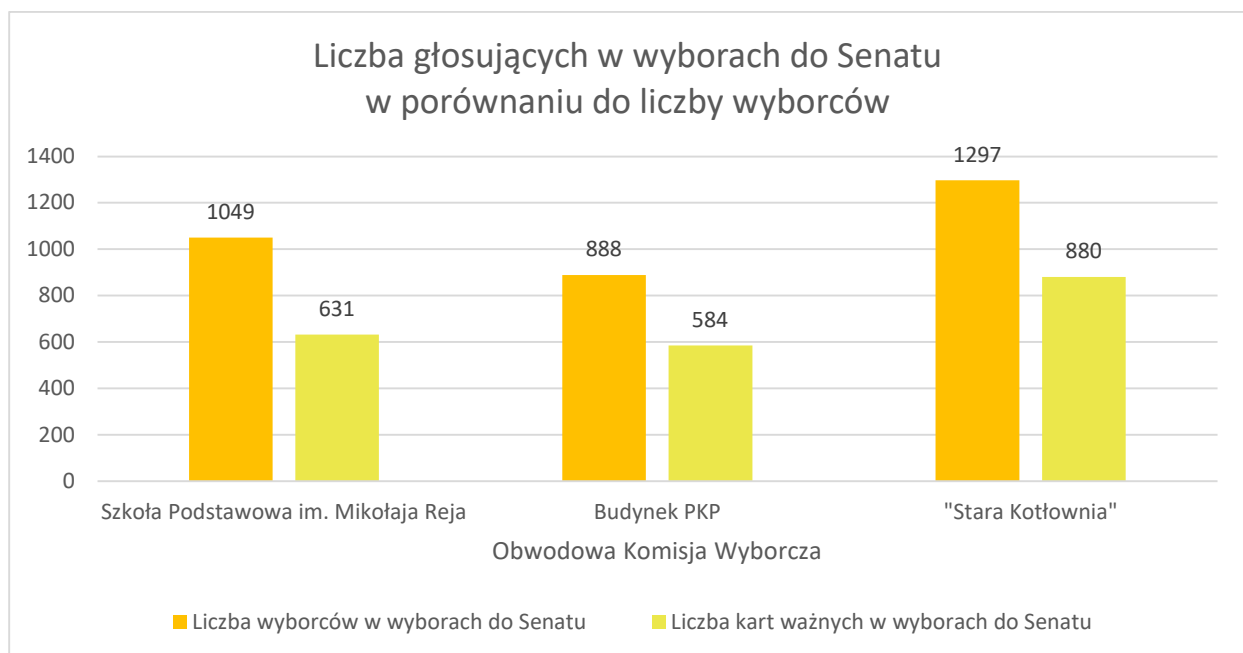


Najwięcej takich przypadków odnotowano w lokalu wyborczym „Stara Kotłownia” – 18, następnie w Szkole Podstawowej – 11, a najmniej w lokalu wyborczym w budynku PKP – 9.

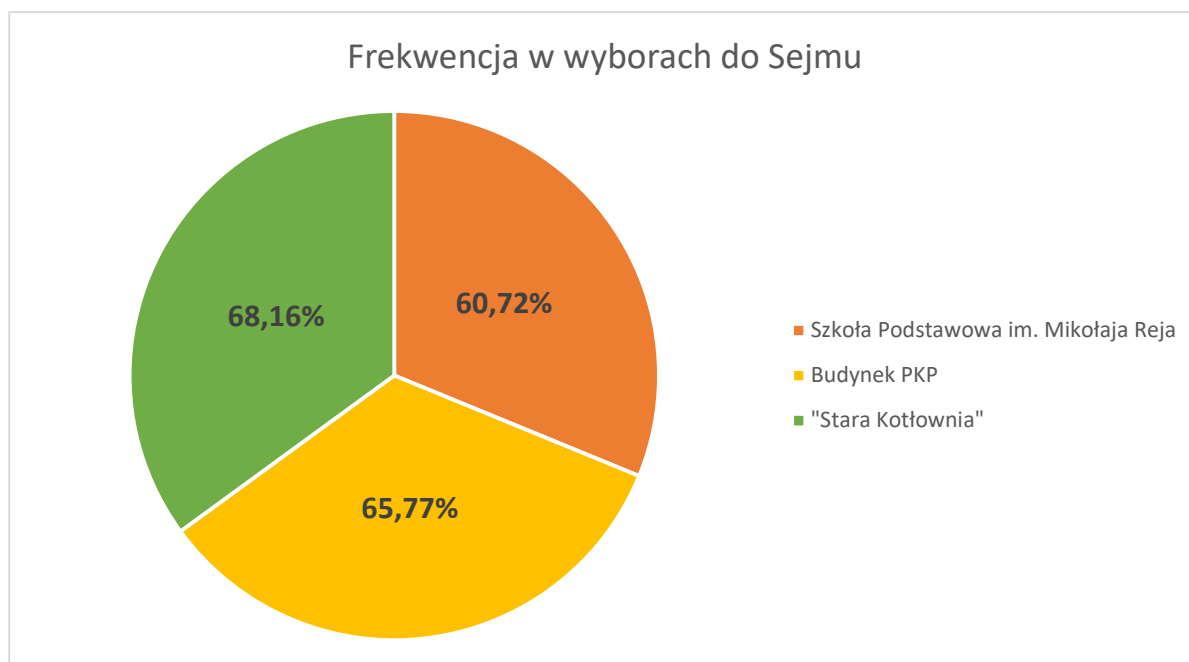
W wyborach do Sejmu w największym obwodzie wyborczym („Stara Kotłownia”) z 1297 wyborców zgłoszowały 884 osoby, w okręgu z lokalem w Szkole Podstawowej – z 1049 wyborców zgłoszowało 637, a w okręgu zlokalizowanym w budynku PKP – na 888 uprawnionych zgłoszowały 584 osoby.



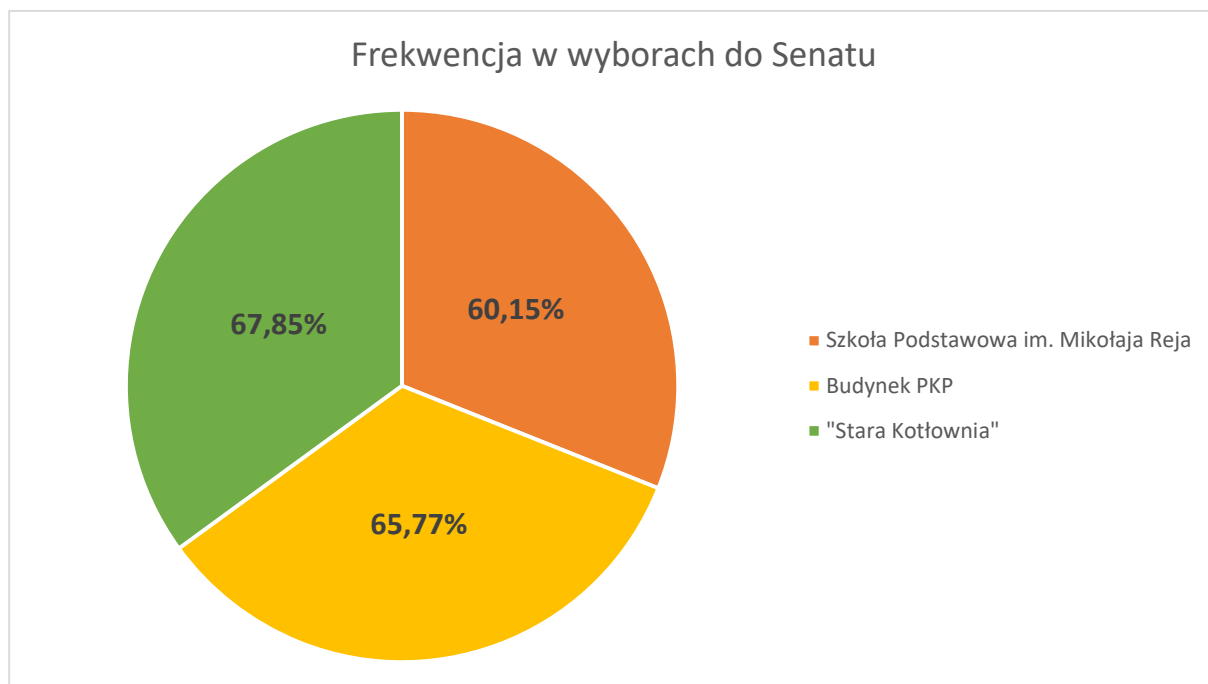
Podobnie przedstawiają się liczbowe wyniki głosowania do Senatu.



W największym obwodzie wyborczym („Stara Kotłownia”) z 1297 wyborców zgłoszowało 880 osób, w okręgu z lokalem w Szkole Podstawowej – z 1049 wyborców zgłoszowało 631, a w okręgu zlokalizowanym w budynku PKP – na 888 uprawnionych zgłoszowały 584 osoby.

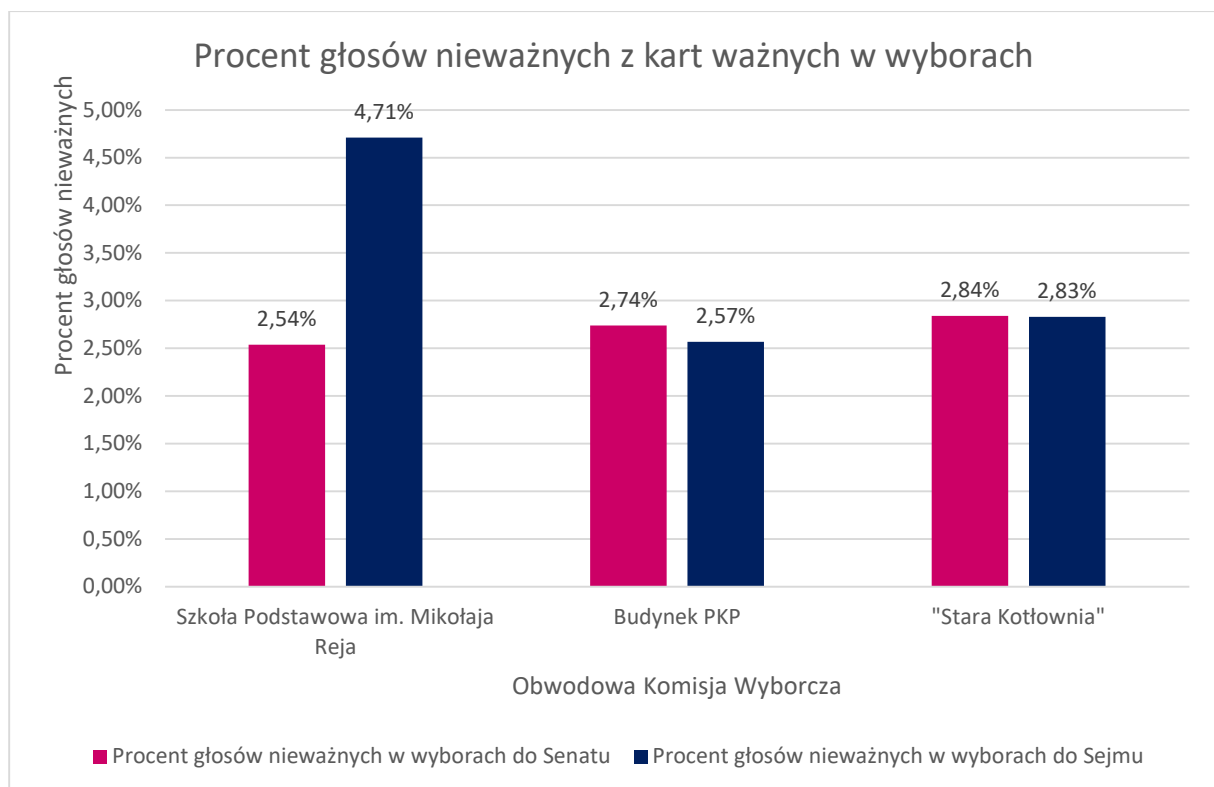


Największa frekwencja w wyborach do Sejmu była w obwodzie z lokalem wyborczym w Starej Kotłowni – 68,16%, następnie w obwodzie z lokalem wyborczym w budynku PKP – 65,77%, a najmniejsza frekwencja była w obwodzie z lokalem wyborczym w Szkole Podstawowej – 60,72%. Średnia frekwencja w wyborach do Sejmu wyniosła **64,88%**.



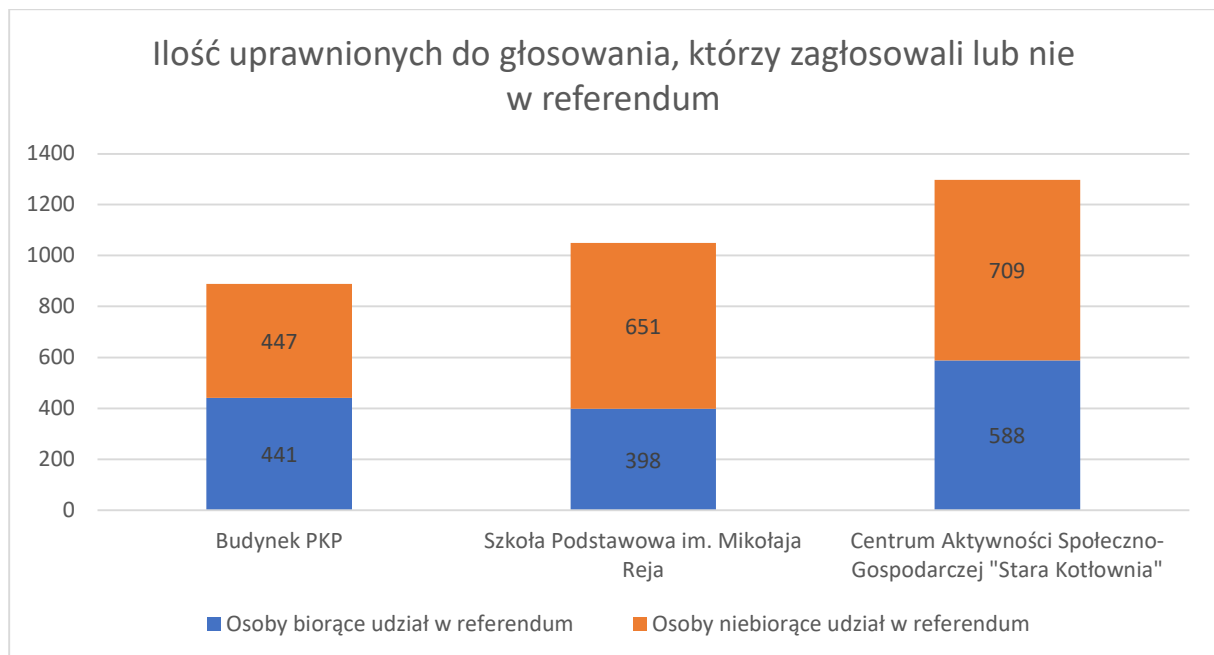
Największa frekwencja w wyborach do Senatu była w obwodzie z lokalem wyborczym w Starej Kotłowni – 67,85%, następnie w obwodzie z lokalem wyborczym w budynku PKP – 65,77%, a najmniejsza frekwencja była w obwodzie z lokalem wyborczym w Szkole Podstawowej – 60,15%. Średnia frekwencja w wyborach do Senatu wyniosła **64,59%**.

Ilość oddanych nieważnych głosów na kartach ważnych oscylowała wokół wartości 2,7%, z wyjątkiem głosów w wyborach do Sejmu oddanych w lokalu wyborczym w Szkole Podstawowej, gdzie wartość ta była znacznie wyższa i wyniosła 4,71%. Należy zauważyć, że taki stan może być działaniem zarówno celowym jak i wynikającym z niewiedzy, jak prawidłowo głosować, by głos był ważny.

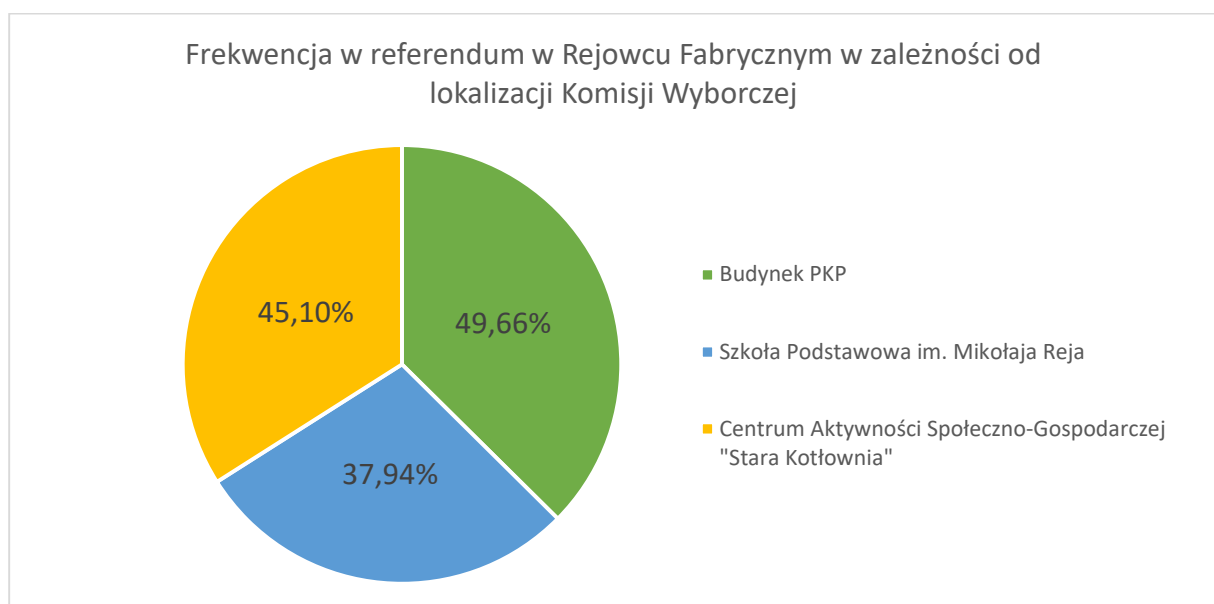


5. Analiza frekwencji w referendum

Odnosząc się do frekwencji referendum należy zauważyć, że ze względów politycznych część wyborców celowo mogła nie brać w nim udziału, by wyniki referendum nie były wiążące.



W referendum wzięło udział: w lokalu wyborczym w „Starej Kotłowni” – 588 osób (najbardziej liczny obwód w Rejowcu Fabrycznym), w Szkole Podstawowej – 398 osób, a w lokalu wyborczym zlokalizowanym w budynku PKP – 441 osób.



Największa frekwencja w referendum była w obwodzie z lokalem wyborczym zlokalizowanym w budynku PKP i wyniosła 49,66%, następnie 45,10% frekwencji było

w obwodzie z lokalem wyborczym w Starej Kotłowni, a najmniejsza frekwencja była w obwodzie z lokalem wyborczym w Szkole Podstawowej – 37,94%. Średnia frekwencja w referendum wyniosła **44,03%**.

6. Wnioski

Jak wynika z poprzednich badań prowadzonych głównie wśród seniorów z Rejowca Fabrycznego oraz za pośrednictwem mediów społecznościowych udział w wyborach deklarowało 50,48% ankietowanych.

Jak wynika z analizy frekwencji liczba ta była niższa niż rzeczywiste wartości. Średnia frekwencja w mieście wyniosła **64,59%**.

Wyniki ankiety mogły być niemiernodajne z uwagi na:

- a) małą grupę badanych;
- b) nieprzeprowadzenie badania wśród wszystkich grup społecznych równomiernie;
- c) prowadzenie badania w internecie wśród osób, które są zameldowane w Rejowcu Fabrycznym, lecz nie mieszkają tu na co dzień;
- d) zmianę zdania wśród mieszkańców od czasu wzięcia udziału w ankiecie.

Wzięcie udziału w ankiecie mogło być też dla niektórych mieszkańców impulsem, który zapoczątkował w nich chęć dowiedzenia się czegoś o kandydatach i ostatecznego zagłosowania w wyborach.

Według naszej ankiety głównym powodem dla którego ludzie nie chcą brać udziału w wyborach parlamentarnych to popularne hasła: „Nie mam na kogo głosować” oraz „Mój głos i tak nic nie zmieni”. Dużym problemem był również fakt nie mieszkania w miejscu, w którym ankietowany może zagłosować. Pojawiły się też głosy o niemożliwości zagłosowania z powodu choroby lub niepełnosprawności.

Porównanie naszej lokalnej frekwencji wyborczej do ogólnokrajowej wskazuje, że w Rejowcu Fabrycznym była ona znacznie niższa niż ogólnokrajowa. Frekwencja w naszym mieście w wyborach do Sejmu wyniosła 64,88%, a ogólnopolska 74,38%, w wyborach do Senatu 64,59%, a ogólnopolska 74,31%. Odwrotnie przedstawiają się wyniki frekwencji w referendum: w Rejowcu Fabrycznym była 44,03%, a ogólnokrajowa to 40,91%.

Podsumowując, konieczne jest podjęcie kolejnych działań zmierzających do wzrostu frekwencji wyborczej w następnych wyborach.